

# WEGWEISER



Liebe Eltern,

wir freuen uns sehr Ihr Kind künftig versorgen zu dürfen.

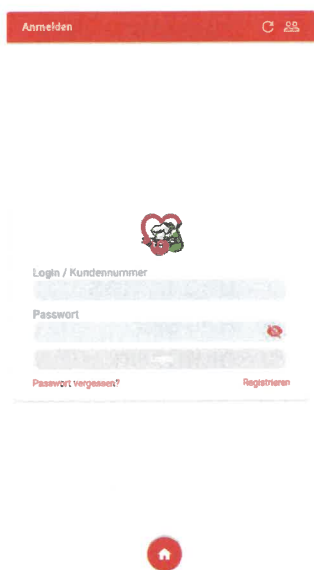
Damit die Registrierung sowie die Bestellungen und Abmeldungen auch reibungslos verlaufen, haben wir für Sie einen kleinen Wegweiser zusammengestellt.

## Registrierung

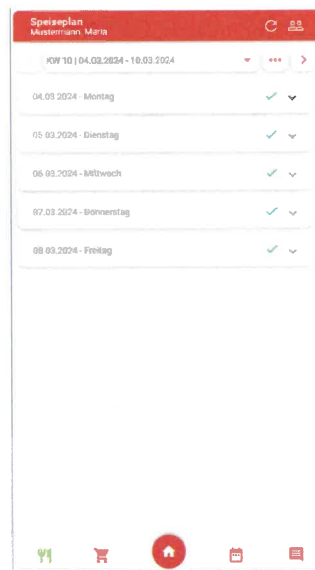



➔ Rufen Sie unsere Internetseite [www.awo-bestellomat.de](http://www.awo-bestellomat.de) auf und klicken Sie auf das Feld Registrieren. Geben Sie dort bitte alle persönlichen Daten ein. Bitte geben Sie unbedingt die Einrichtung und die Klasse für eine genaue Zuordnung an. Sobald Ihre Daten bei uns verarbeitet wurden, erhalten Sie von uns eine Bestätigungsmail mit Ihrem Benutzernamen.

➔ **Web-Bestell-App (WBA)**  
Für eine schnelle und mobile Nutzung empfehlen wir unsere WBA. Für die Nutzung gehen Sie bitte auf unsere Internetseite und folgen Sie der dortigen Installationsanweisung.


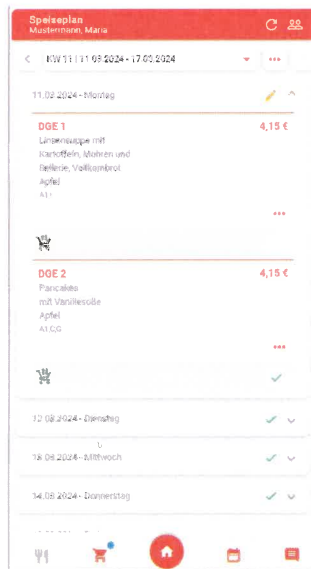

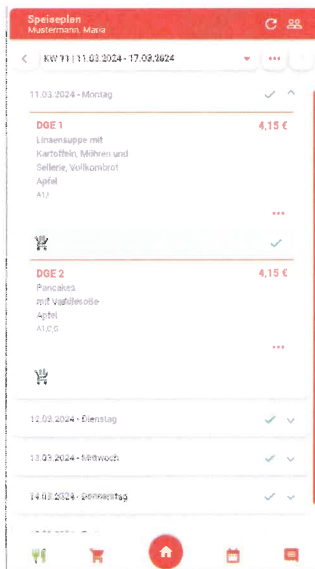


Nach der Installation können Sie sich mit Ihren Zugangsdaten, die Sie nach Ihrer Registrierung von uns erhalten haben, einloggen.



Nach erfolgreicher Anmeldung sehen Sie direkt unseren aktuellen Speiseplan. Der grüne Haken bedeutet, dass für diesen Tag ein Menü bestellt ist.

Damit Ihr Kind immer eine Mahlzeit bekommt, ist eine Dauerbestellung hinterlegt. Das bedeutet, dass immer DGE - Menü 1 ausgewählt ist. Sie müssen bei der Menüauswahl dies dann lediglich, bei Bedarf, auf Menü 2 ändern. Dazu nehmen Sie einfach den Haken am gewünschten Tag heraus und setzen ihn im Menü 2 erneut.



**Wenn Sie dann den Warenkorb auswählen, sehen Sie Ihre Änderungen nochmals aufgeführt. Mit dem Klick auf „zum genannten Preis bestellen“ bestätigen Sie Ihre Bestellung.**


Bitte beachten Sie dabei unbedingt die Bestellfrist!

Es muss immer bis **Mittwoch 09.00 Uhr für die komplette Folgewoche** bestellt werden.



Abbestellungen sind täglich bis 08.00 Uhr über den Bestellautomaten bzw. über die WBA möglich. **Wir weisen an dieser Stelle nochmals ausdrücklich darauf hin, dass Sie selbst in der Pflicht stehen Ihr/e Kind/er (bei Krankheit, Wandertagen o.ä.) eigenständig abzumelden.**

### Geschwisterkinder

Sollten Sie mehrere Kinder haben, die von uns versorgt werden, können Sie diese ganz einfach in der Web-Bestell-App zusammenführen.



Klicken Sie dazu bitte oben rechts in der Ecke auf folgendes Symbol.  Wählen Sie nun den grünen Button „Neues Profil hinzufügen“ aus und geben Sie auch dort die von uns erhaltenden Zugangsdaten ein.



Nun können Sie zwischen den Profilen Ihrer Kinder wählen. Einfach das Häkchen aus dem einen Feld herausnehmen und in das andere einfügen.

Sollten Sie weitere Fragen haben, stehen wir Ihnen gern zur Verfügung. Ihre persönliche Ansprechpartnerinnen vor Ort sind Frau Ostmann und Frau Grabe.



WhatsApp: 036 31/ 463 99 250  
 Tel.: 036 31/ 463 99 250  
 Fax: 036 31/ 463 99 260  
 Mail: [info@awo-ndh-kueche.de](mailto:info@awo-ndh-kueche.de)  
 Internet: [www.awo-ndh-kueche.de](http://www.awo-ndh-kueche.de)